



LUDWIGSBURG

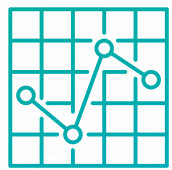


**STATISTIK**

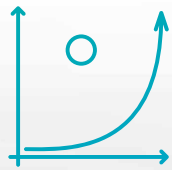
**FÜR DIE**



**JACKENTASCHE**



2024



*Ludwigsburg inspiriert!*

## INTERESSANTES AUF EINEN BLICK



**115**

abgeschleppte Fahrzeuge



**4.096**

Umzüge innerhalb Ludwigsburg



**1.544**

städtische Papierkörbe



**102**

Hundetütenspender



**321**

durchgeführte Energieberatungen



**26.706 kWp**

installierte Photovoltaikleistung



**1.301**

Feuerwehreinsätze



**390**

Beratungen im Video-Rentenchat



**17**

Frauen im Gemeinderat



**104**

E-Ladesäulen (öffentlich zugänglich)



**7.349**

ausgestellte Personalausweise



**785**

Bienenvölker



**600 t**

Streusalz



**15**

über 100-jährige



**37,3 °C**

höchste Temperatur



**11,2 min**

Ø Wartezeit im Bürgerbüro



**509**

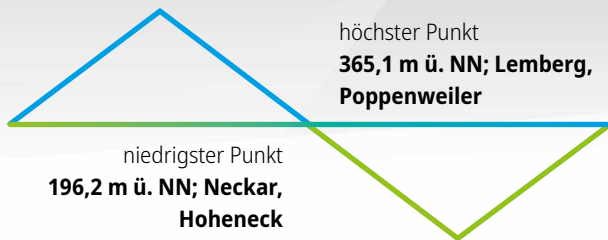
Eheschließungen im Standesamt



**5.345.036**

gezählte Fahrräder

## GEOGRAPHIE UND FLÄCHE



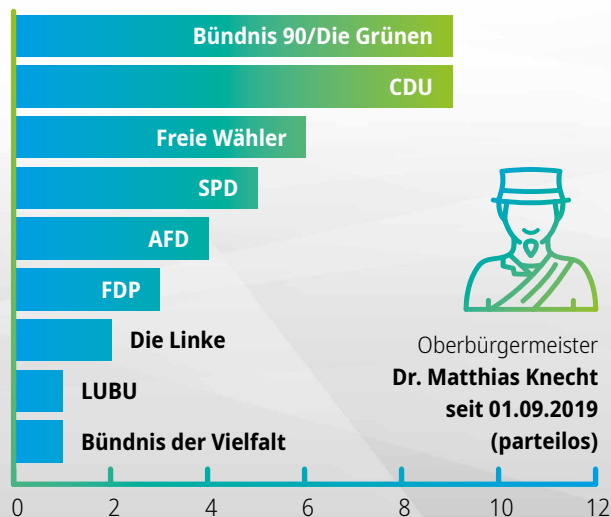
Maximale Ausdehnung (N/S) **6,6 km**  
Maximale Ausdehnung (O/W) **12,9 km**  
Länge der Stadtgrenze **50,4 km**

Städtischer Baumbestand **29.976**  
Grünfläche pro Person **40,87 m<sup>2</sup>**



## POLITIK

Sitzverteilung im Gemeinderat (seit 08.07.2024)




## BEVÖLKERUNG



Entwicklung der Wohnbevölkerung 2013 bis 2023



Es gibt **46.477** Haushalte, darunter  
**9.734** Haushalte mit minderjährigen  
Kindern und ein allgemeines  
Durchschnittsalter von **42,4** Jahren.



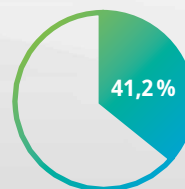
Ludwigsburg ist  
Heimat für Menschen aus  
**150 Nationen**



## ARBEITSMARKT UND TOURISMUS

**54.948** in Ludwigsburg Beschäftigte\*  
**40.476** Ludwigsburger Beschäftigte\*  
**13.440** Wohnort gleich Arbeitsort

**4,7%** Arbeitslosenquote



Betten-Auslastung

**26** Betriebe beherbergen mit  
**2.160** Betten **160.798** Gäste  
für durchschnittlich **2** Tage,  
**24.477** davon aus dem Ausland.


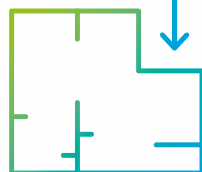
\* sozialversicherungspflichtig

## BAUEN UND WOHNEN



**6.973** Einfamilienhäuser  
**2.251** Zweifamilienhäuser  
**5.361** Mehrfamilienhäuser

mit insgesamt **47.060** Wohnungen  
 bei durchschnittlich **4** Räumen,  
**2** Bewohnenden und einer Kaltmiete  
 von **10,01 €/m²** bzw. einem Kaufpreis  
 von **4.797 €/m²** für Wohneigentum.



**250**  
 Neubau-  
 wohnungen

**1.006**  
 geförderte  
 Mietwohnungen

## BILDUNG UND BETREUUNG



Grundschulen  
 mit **3.280**  
 Schüler\*innen



weiterführende  
 Schulen  
 mit **6.359**  
 Schüler\*innen



Berufliche  
 Schulen  
 mit **6.433**  
 Schüler\*innen



Hochschulen  
 und Akademien  
 mit ca. **10.200**  
 Studierenden

**4** Sonderpädagogische Zentren mit **675** Schüler\*innen  
 und **1** Waldorfschule mit **453** Schüler\*innen



**4.567** KiTa-Plätze



**942** Dauerpflegeplätze

## KULTUR, SPORT UND GESUNDHEIT

**299.313**  
 Besucher\*innen in  
 der Stadtbibliothek




**980.495**  
 entlehnte  
 Medien



**32.985** Mitglieder zählen die **37** Ludwigsburger  
 Sportvereine, man findet sie in **36** Sporthallen,  
 auf **26** Sportplätzen und in **7** Schwimmbädern.

**1.006**  
 Krankenhausbetten



**74**  
 Allgemeinmediziner\*innen

**22**  
 Apotheken

**646**  
 Fachärzt\*innen

## MOBILITÄT

**PKW-Bestand**

**49.630**

**Stellplätze im  
 Parkleitsystem**

**4.304**



**133**  
 Bushaltestellen  
 im Stadtgebiet



**446**  
 Unfälle im  
 Straßenverkehr

## WETTER

An **178** Tagen mit Niederschlag wurden  
 insgesamt **675,4** Liter pro Quadratmeter  
 gemessen. Mit **96** Sommertagen lag die  
 Durchschnittstemperatur bei **12,3°C**.



## STATISTIK – DATEN UND FAKTEN ÜBER LUDWIGSBURG

Die **Statistikstelle** ist Ihre zentrale Ansprechpartnerin für alle Fragen der Kommunalstatistik. Sie ist zuständig für die Gewinnung, Aufbereitung und Auswertung statistischer Daten für das Stadtgebiet zur Information von Verwaltung und Öffentlichkeit. Außerdem stellt sie zahlenmäßig fundiertes Wissen für kommunale Planungen und Entscheidungen zur Verfügung.

Die Statistikstelle bearbeitet unterschiedlichste Fragestellungen aus demografischen, wirtschaftlichen, sozialen und kulturellen Themenbereichen. Als Datenquellen dienen vor allem die automatisierten Verwaltungsregister, eigene Erhebungen sowie von anderen Behörden überlassene Daten.

Falls Sie darüber hinaus statistische Daten benötigen, können Sie sich über [statistik@ludwigsburg.de](mailto:statistik@ludwigsburg.de) an die Statistikstelle wenden. Alternativ finden Sie auch online unter [www.ludwigsburg.de/statistik](http://www.ludwigsburg.de/statistik) weitere Zahlen, Daten und Fakten.

**In diesem Flyer finden Sie aktuelle Zahlen, Daten und Fakten aus unterschiedlichen Quellen, Stand 2023. Detaillierte Fragen dazu beantwortet Ihnen gerne die Statistikstelle.**

### IMPRESSUM

Herausgeberin: Stadt Ludwigsburg, Wilhelmstraße 11, 71638 Ludwigsburg  
Inhalt: Referat Stadtentwicklung, Klima und Internationales  
Grafik/Satz: Timo Schüler / Branding & Design Studio, [www.timoschueler.de](http://www.timoschueler.de)  
Druck: DV Druck Bietigheim, Kronenbergstraße 10, 74321 Bietigheim-Bissingen  
Auflage: 800/08/2024

Gedruckt auf 100 Prozent Recyclingpapier.