



LUDWIGSBURG

PFLEGE  
STÜTZPUNKT  
BADEN-WÜRTTEMBERG  
LANDKREIS LUDWIGSBURG  
STANDORT LUDWIGSBURG



## Hilfsmittel erleichtern den Alltag



## **Impressum**

### **Herausgeberin**

Stadt Ludwigsburg, Fachbereich Bürgerschaftliches Engagement, Soziales und Wohnen  
Wilhelmstraße 11, 71638 Ludwigsburg  
Telefon: 07141 910-3131

### **Druck**











DV Druck Bietigheim, Kronenbergstraße 10, 74321 Bietigheim-Bissingen

### **Bildnachweis**

Kommunalverband für Jugend und Soziales (KVJS): Alarmtrittmatte, Medi-Wasserhahn, barrierefreie Küche, Pflegebett, Boden-Decken-Stange, Fenstergriffverlängerung, elektrischer Gurtabwickler; Adobe Stock: Titelbild Ingo Bartussek, Seite 9 (Treppenlift) Pond Thananat; sonstige Bilder Stadt Ludwigsburg

### **Auflage**

500/12/2021

	<b>Seite</b>
	<b>Grußwort ..... 4</b>
	<b>Einführung ..... 5</b>
	<b>Eingangsbereich ..... 6</b>
	<b>Bad ..... 10</b>
	<b>Küche ..... 15</b>
	<b>Schlafzimmer ..... 19</b>
	<b>Wohnbereich ..... 21</b>
	<b>Beratungsangebot vor Ort ..... 25</b>
	<b>Finanzielle Unterstützung ..... 26</b>
	<b>Weitere Informationen ..... 27</b>

Liebe Bürgerinnen, liebe Bürger,

oft sind es kleine Hilfsmittel, die uns den Alltag erleichtern. Denken Sie nur an eine Brille oder ein Hörgerät! Sie sind zu einer Selbstverständlichkeit in unserer Gesellschaft geworden. Es gibt aber noch viel mehr von diesen sinnvollen Hilfen, die unser Leben einfacher machen können.



In dieser Broschüre haben wir uns hauptsächlich auf ein barrierefreies Wohnen konzentriert und einige Beispiele zusammengetragen. Denn in den eigenen vier Wänden möchte sich jeder wohlfühlen, zurückziehen und Kraft tanken können. Doch was, wenn durch Krankheit, Unfall oder Alter das Leben in der eigenen Wohnung nur noch schwer möglich ist?

Schauen Sie selbst, welche Möglichkeiten es gibt und wie persönliche Barrieren abgebaut werden können. Sie werden überrascht sein, wie durch Technik und einfache Hilfsmittel das Leben in der eigenen Wohnung trotz körperlicher Einschränkungen möglich ist.

Im Pflegestützpunkt erhalten Sie eine umfassende Beratung zum Thema Pflege, Hilfsmittel und Kostenübernahme. Sollten bauliche Veränderungen nötig sein, informiert Sie gerne unser Team der Wohnungsanpassung. Durch örtliche Besichtigungen werden individuelle Lösungen mit Ihnen gemeinsam gesucht. Diese Beratungsangebote sind unabhängig und für Sie kostenlos. Wir möchten, dass diese Hilfen von allen Bürgerinnen und Bürger genutzt werden und dadurch – wie Brille oder Hörgerät – zu einer Selbstverständlichkeit werden.

Ihre Christine Becker  
Leiterin der Seniorenarbeit, Stadt Ludwigsburg

## Einführung

Diese Broschüre soll Sie auf einen Rundgang durch verschiedene Wohnräume mitnehmen. In den einzelnen Räumen zeigen Checklisten exemplarisch auf, welche Möglichkeiten eine Wohnungsanpassung bietet.

Zudem werden Hilfsmittel vorgestellt, die den Alltag erleichtern können. Diese Hilfsmittel werden von einer Vielzahl unterschiedlicher Hersteller angeboten.

Wir weisen Sie aus diesem Grund ausdrücklich darauf hin, dass diese Broschüre nur zur Orientierung dient und keinerlei Anspruch auf Vollständigkeit hat.

## Eingangsbereich

### Hauseingang

Der Zugang ins Haus oder die Wohnung sollte schwellenarm und gut erreichbar sein. Ein sicheres Verlassen und Nachhausekommen ist wichtig, um die Teilhabe am sozialen Leben weiterhin zu ermöglichen.

### Türen

- Die Türen sollten ausreichend breit sein. Für Rollstuhlfahrerinnen und -fahrer mindestens 90 Zentimeter.
- Die Türen sollten schwellenfrei sein. Zur Überwindung von Schwellen können beispielsweise Holz, Metall oder Schwellenrampen dienen.
- Eine Haustürbeleuchtung kann mit einem Bewegungsmelder kombiniert werden.
- Im Boden eingelassene Fußmatten verringern die Stolpergefahr.
- Ein Sitzplatz neben der Tür kann auch als Abstellfläche benutzt werden und ermöglicht das Öffnen der Tür mit freien Händen.
- Kontrastreich gestaltete Eingangsbereiche erleichtern die Orientierung.
- Elektrische Obertürschließer können auch das Öffnen einer Türe erleichtern.



### Alarmtrittmatte

Kann vor die Haustüre oder das Bett gelegt werden. Registriert, wenn eine Person die Matte betritt.

- erhältlich im Elektrofachgeschäft und Internet
- Kosten: ab 30 Euro



## Licht mit Bewegungsmelder

Licht, das auf Bewegung reagiert.

- erhältlich im Elektrofachgeschäft und Internet
- Kosten: ab 12 Euro



## Funk-Türklingelset

System verstärkt das akustische Signal der Klingel und wandelt ein akustisches Signal in Licht um.

- erhältlich beim Hörakustiker und im Internet
- Kosten: ab 20 Euro



## Elektrischer Türspion

Ermöglicht die Sicht vor die Tür (auch im Sitzen).

- erhältlich im Elektrofachgeschäft und im Internet
- Kosten: ab 80 Euro



## Schlüsseldrehhilfe

Der große Griff erleichtert das Drehen auch von kleinen Schlüsseln.

- erhältlich im Sanitätsfachgeschäft und im Internet
- Kosten: circa 4 Euro



## Schlüsselfinder

Per Tastendruck ertönt ein Signal am gewünschten Gegenstand.

- erhältlich im Internet
- Kosten: circa 15 Euro

## Treppen

- Ein beidseitiger Handlauf auf 85 Zentimeter Höhe ist hilfreich.
- Handläufe immer geschlossen zur Wand oder gekröpft anbringen.
- Überstand des Handlaufs beachten, wenn möglich vor dem Treppenbeginn und am Ende 30 Zentimeter.
- Auf eine gute Ausleuchtung der Treppen achten.
- Treppenläufe sollten auf der ersten und letzten Stufe über die gesamte Trittbreite mit kontrastierenden Streifen gekennzeichnet werden.



## Kleine Rampe

Kleinere Höhenunterschiede können mit einer Rampe ausgeglichen werden.

- erhältlich im Sanitätsfachhandel
- Kosten: ab 130 Euro





## Steighilfe

Eine elektrisch betriebene Treppensteighilfe. Diese kann an den Rollstuhl angebracht werden. Bedienung nur durch eine Begleitperson möglich.

- erhältlich im Sanitätsfachhandel
- Kosten: ab 1.120 Euro



## Treppenlift

Über einen Sitz wird man auf einem Schienensystem entlang der Treppe in die nächste Etage befördert.

- erhältlich beim jeweiligen Anbieter
- Kosten: ab 4.000 Euro

## Bad

Der Abbau von Barrieren im Bad ermöglicht eine bequeme und sichere Körperpflege. Umbaumaßnahmen sollten auf vorhandene und zu erwartende gesundheitliche Bedürfnisse und Probleme angepasst werden. Bei körperlichen Beeinträchtigungen ist der Badumbau eine gern gewählte Alternative zum Umzug in ein Pflegeheim. Die Arbeit einer Pflegeperson wird ebenfalls erleichtert.

- Eine Badezimmertür sollte mindestens 80 Zentimeter breit sein, nach außen aufgehen und sich im Notfall auch von außen öffnen lassen.
- Eine ausreichende Fläche für Bewegungsmöglichkeit sollte mindestens 120 mal 120 Zentimeter und für Rollstuhlfahrerinnen und -fahrer mindestens 150 mal 150 Zentimeter betragen.
- Ein Kontrast zwischen Boden und Wand erleichtert die Orientierung.
- Stabile Haltegriffe sollten an mehreren Stellen angebracht werden.
- Leicht bedienbare Armaturen mit Verbrüh-Schutz und Mischbatterien mit herausnehmbarer Brause ermöglichen das Haarewaschen im Waschbecken.
- Rutschfeste Fliesen geben bei Nässe mehr Halt und verringern ein Ausrutschen.
- Ein Spiegel sollte sowohl im Sitzen als auch Stehen einsehbar sein.
- Badematten und spezielle Aufkleber sorgen für eine rutschfeste Oberfläche in der Badewanne.
- Ein Badewannenbrett oder Lift hilft beim Einstieg und dient als Sitzfläche.
- Eine angemessene Sitzhöhe der Toilette erleichtert das Hinsetzen und das Aufstehen. Sowohl die Toilettenpapierhalterung als auch die WC-Spülung sollten gut erreichbar sein.



## **Badewannen-Lift**

Für Personen, die nicht in eine Badewanne steigen können, unterstützt das elektrische Heben und Senken das Ein- und Aussteigen in die Badewanne.

- erhältlich im Internet
- Kosten: circa 15 Euro



## **Stützklappgriff**

Der Stützklappgriff sorgt für Sicherheit im Badezimmer und lässt sich, je nach Bedarf, ein- und ausklappen.

- erhältlich im Sanitärfachhandel, Baumarkt und im Internet
- Kosten: circa 120 - 1.300 Euro



## **Medi-Wasserhahn**

Der Wasserhahn lässt sich mit dem Handgelenk oder dem Ellenbogen bedienen.

- erhältlich im Sanitärfachhandel und im Internet
- Kosten: ab 70 Euro



## Duschhocker

Der Duschhocker ermöglicht das Duschen im Sitzen.

- erhältlich im Sanitärfachhandel, im Baumarkt und im Internet
- Kosten: ab 30 Euro



## Toilettensitzerhöhung

Die Toilettensitzerhöhung schafft Erleichterung beim Hinsitzen und Aufstehen.

- erhältlich im Sanitärfachhandel, im Baumarkt und im Internet
- Kosten: ab 20 Euro



## Spiegel

Ein Spiegel, der im Sitzen und im Stehen einsehbar ist.

- Erhältlich im Sanitärfachhandel, im Baumarkt und im Internet
- Kosten: ab 200 Euro



## **Badewannengriff**

Erleichtert das Einsteigen.

- erhältlich im Sanitärfachhandel und im Internet
- Kosten: ab 30 Euro



## **Haltegriffe**

Erleichtern das Einsteigen.

- erhältlich im Sanitärfachhandel und im Internet
- Kosten: ab 30 Euro



## **Langstieliger Kamm**

Der langstielige Kamm erleichtert das Kämmen bei Bewegungseinschränkungen im Schulterbereich.

- erhältlich im Internet
- Kosten: circa 7 Euro



## **Medikamentenkreisel**

Lässt sich programmieren und erinnert mit einem Alarm an die Einnahme der Medikamente.

- erhältlich im Internet
- Kosten: ab 200 Euro

## Küche

Die Küche sollte so gestaltet sein, dass die selbstständige Haushaltsführung bis ins hohe Alter gewährleistet ist.

- In den Küchenschränken erleichtern Einlegeböden aus Glas und ein an der Decke befestigter Spiegel die Sicht.
- Schränke zum Ausziehen verringern das Strecken und Bücken.
- Eine Herdzeitschaltuhr schaltet den Herd automatisch ab, falls das Abschalten einer Kochplatte vergessen wird.
- Eine Sitzgelegenheit oder eine Arbeitsfläche in entsprechender Höhe erleichtern das Arbeiten.
- Auf eine ausreichende Beleuchtung sollte geachtet werden, ohne dass diese auf der Arbeitsfläche spiegelt.
- Für Rollstuhlfahrerinnen und -fahrer sollte der Arbeitsbereich in der Küche unterfahrbar sein.
- Die Anordnung der Küchengeräte über Eck verkürzt Wege.
- Höhergestellte Kühlschränke, Backöfen und Spülmaschinen erleichtern die Bedienung.
- Besonders geeignete Armaturen sind Einhebelmischer mit ausziehbarer Brause.



### Barrierefreie Küche

Die unterfahrbare Arbeitsplatte ist auch für Rollstuhlfahrerinnen und -fahrer geeignet.

- erhältlich im Küchenfachgeschäft oder einer Schreinerei
- Kosten: sehr unterschiedlich je nach Ausführung



## Wassermelder

Der Wassermelder gibt ein Alarmzeichen, sobald das Wasser überläuft.

- erhältlich im Sanitätsfachhandel und im Internet
- Kosten: ab 10 Euro



## Feuermelder

Der Feuermelder ist gesetzlich vorgeschrieben und schützt durch ein Warnsignal bei Rauchentwicklung.

- erhältlich im Baumarkt und im Internet
- Kosten: ab 15 Euro



## Klappsitz

Ermöglicht das Arbeiten in der Küche im Sitzen.

- erhältlich im Baumarkt und im Internet
- Kosten: ab 20 Euro



## Besteck-Set mit Griffverdickung

Durch einen ergonomischen Griff kann man das Besteck ohne viel Kraftaufwand nutzen.

- erhältlich im Sanitätsfachhandel und im Internet
- Kosten: ab 20 Euro





## Trinkbecher

Diese Becher erleichtern das Trinken, da weniger Kopfbewegung nötig ist.

- erhältlich im Sanitätsfachhandel und im Internet
- Kosten: ab 13 Euro



## Teller

Der Teller erleichtert durch die spezielle Form den Umgang mit Besteck.

- erhältlich im Sanitätsfachhandel und im Internet
- Kosten: ab 35 Euro



## Multi-Deckelöffner

Der Deckelöffner öffnet durch die rutschfeste Innenseite leichter Schraubverschlüsse in verschiedenen Größen.

- erhältlich im Haushaltswarengeschäft und im Internet
- Kosten: circa 3 Euro



## **Greifzange**

Erleichtert das Aufheben von Gegenständen.

- erhältlich im Baumarkt und im Internet
- Kosten: circa 20 Euro



## **Steckdose mit Zeitschaltuhr**

Spart nicht nur Strom, sondern bietet auch Sicherheit.

- erhältlich im Baumarkt und im Internet
- Kosten: circa 10 Euro

## Schlafzimmer

Das Schlafzimmer sollte gut möbliert sein, um optimale Pflegebedingungen zu schaffen und für einen angenehmen Aufenthalt zu sorgen.

- Eine angemessene Sitzhöhe der Matratze erleichtert das Hinlegen und das Aufstehen.
- Eine weitere Möglichkeit für Menschen mit Pflegebedarf ist ein Pflegebett mit entsprechender Matratze, dieses sollte von drei Seiten aus zugänglich sein.
- Eine Bettaufrichthilfe kann das Aufstehen erleichtern.
- Auf ausreichende Ablagefläche in angemessener Griffnähe sollte geachtet werden.
- Mehr Raum gewinnt man, wenn Schränke mit Schiebetüren aufgestellt sind.
- Niedrig angebrachte Kleiderstangen und Einlegeböden erleichtern das Herausnehmen von Kleidungsstücken.
- Lichtschalter und Nachttisch-Lampen sollten vom Bett aus erreichbar sein.
- Für einen nächtlichen Toilettengang erleichtern Steckdosenleuchten oder andere Lichtsysteme die Orientierung.



### Pflegebett

Ein Pflegebett erleichtert mit einer Höhen- und Winkelverstellbarkeit des Rückens und des Fußteils die Pflege. Durch einen Hebepflegerahmen kann jedes Bett mit diesen Funktionen erweitert werden.

- erhältlich im Sanitätsfachhandel
- Kosten: ab 1.000 Euro



## **Boden-Decken-Stange**

Erleichtert das Aufstehen und lässt sich ohne Bohren montieren.

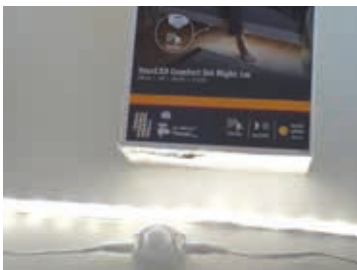
- erhältlich im Sanitätsfachhandel und im Internet
- Kosten: ab 130 Euro



## **Knöpfhilfe**

Erleichtert das Knöpfen auch kleinster Knöpfe.

- erhältlich im Sanitätsfachhandel und im Internet
- Kosten: ab 9 Euro



## **LED-Lichterkette**

Funktioniert mit Bewegungsmelder und bietet Orientierung in der Dunkelheit.

- erhältlich im Baumarkt und im Internet
- Kosten: circa 7 Euro



## **Strumpf-Anziehhilfe**

Erleichtert das Anziehen der Strümpfe im Sitzen.

- erhältlich im Sanitätsfachhandel und im Internet
- Kosten: circa 15 Euro

## Wohnbereich

Ein barrierearmer Wohnraum erleichtert den Alltag. Barrierearmer Wohnraum bedeutet, dass keine Teppiche und lose Kabel herumliegen und nicht zu viele Möbel im Weg stehen. So kann man sich sicher und gut in seiner Wohnung beziehungsweise seinem Haus bewegen.

### Fenster

- Fenstergriffe sind in einer Höhe von 85 bis 105 Zentimetern anzubringen.
- U-förmige Fenstergriffe sind leichter greifbar.
- Elektrische Fensteröffner können an vielen Fenstern einfach nachgerüstet werden.
- An Rollläden sind Kurbeln wegen des komplexen Bewegungsablaufs nicht zu empfehlen.
- Vorhandene Gurtwickler können durch elektrische Gurtwickler ersetzt werden.
- Eine vollautomatische Fensterüberwachung zeigt an, ob Fenster geöffnet sind.
- Abschließbare Fenstergriffe bieten großen Einbruchschutz.



#### Fenstergriffverlängerung

Ermöglicht das Öffnen der Fenster auch im Sitzen.

- erhältlich im Sanitätsfachhandel und im Internet
- Kosten: ab 20 Euro



## Elektrischer Gurtabwickler

Übernimmt das Hochziehen und das Herunterlassen der Rollläden.

- erhältlich im Baumarkt, im Fensterfachgeschäft und im Internet
- Kosten: ab 90 Euro

## Inneneinrichtung

Wenn das Aufstehen aus eigener Kraft zunehmend schwerfällt, können spezielle Sessel mit Aufstehhilfe oder Möbelerhöhungen ein kraftsparendes Aufstehen ermöglichen.



## Sessel

Erleichtert das Aufstehen durch mechanische Unterstützung.

- erhältlich im Sanitätshaus, Möbelfachgeschäft und im Internet
- Kosten: circa 400 Euro



## Möbelerhöhung

Erleichtert das Aufstehen auch von niedrigen Sitzflächen.

- erhältlich im Möbelfachgeschäft und im Internet
- Kosten: circa 15 Euro

## Kommunikation

Hier stellen wir einige Produkte aus dem Bereich Telekommunikation vor, die im Alltag hilfreich und nützlich sein können.



### Fernbedienung

Erleichtert die Bedienung durch wenige große Tasten.

- erhältlich im Elektrofachgeschäft und im Internet
- Kosten: circa 12 Euro



### Telefon, tragbares Telefon

Erleichtert nicht nur das Wählen durch größere Tasten, sondern ermöglicht auch die direkte Wahl durch Bilder.

- erhältlich im Elektrofachgeschäft und im Internet
- Kosten: ab 40 Euro



### Tablet

Ermöglicht durch eine Kamera die Kommunikation auch in Bildübertragung.

- erhältlich im Elektrofachgeschäft und im Internet
- Kosten: ab 110 Euro



## **Griffverdickung**

Erleichtert das Halten von Stiften.

- erhältlich im Internet
- Kosten: ab 9 Euro



## **Leselupe**

Erleichtert das Lesen von kleinen Buchstaben oder Zahlen.

- erhältlich bei Optikern und im Internet
- Kosten: ab 15 Euro



## **Beratungsangebot vor Ort**

Für eine individuelle Wohnungsanpassung ist eine Beratung sinnvoll, um geeignete Lösungen zu finden.

Ein geschultes Team der Seniorenarbeit Ludwigsburg informiert Sie kostenlos über die vielseitigen Möglichkeiten, Barrieren in der eigenen Wohnung abzubauen. So kann die Lebensqualität verbessert werden.

Melden Sie sich bei Bedarf gerne für eine individuelle Terminvereinbarung:

### **Beratung zur Wohnungsanpassung – für ältere Menschen und Menschen mit einer Behinderung**

Seniorenbüro

Stuttgarter Straße 12/1

71638 Ludwigsburg

Telefon: 07141 910-3131

E-Mail: [wohnungsanpassung@ludwigsburg.de](mailto:wohnungsanpassung@ludwigsburg.de)

Unterstützt aus Mitteln der gesetzlichen Pflegeversicherung und der Stadt Ludwigsburg.

## Finanzielle Unterstützung

Die Kosten für eine Wohnungsanpassung sind je nach Umfang der Umbaumaßnahmen sehr unterschiedlich. Auf dieser Seite ist eine Übersicht unterschiedlicher Fördermöglichkeiten aufgeführt. Wichtig ist einen Förderantrag vor Baubeginn zu stellen!

### **KfW-Bank**

Für altersgerechtes Umbauen gibt es unterschiedliche Fördermöglichkeiten:

Programm 455 (Zuschuss) oder Programm 159 (günstigeres Darlehen). Auch der Einbau von Sicherungssystemen ist förderfähig.

Telefon: 0800 539-9002

[www.kfw.de](http://www.kfw.de)

### **L-Bank Landeskreditbank Baden-Württemberg**

Telefon: 0800 150-3030

[www.l-bank.de](http://www.l-bank.de)

Förderprogramm zum Beispiel für den nachträglichen Einbau eines Aufzugs.

### **Pflegekassen**

Besteht eine Pflegebedürftigkeit im Sinne des Sozialgesetzbuches, Elftes Buch (SGB XI), gibt es für eine Wohnungsanpassung bis zu 4.000 Euro Zuschuss von der Pflegekasse. Wohnen Sie in einer Wohngemeinschaft mit mehreren Menschen mit Pflegebedarf, können Sie den Anspruch auf den Zuschuss von maximal vier Bewohnerinnen und Bewohnern zusammenlegen.

## Weitere Informationen

### **Architektenkammer Baden-Württemberg**

Danneckerstraße 54  
70182 Stuttgart  
Telefon: 0711 2196-0  
Telefax: 0711 2196-101  
E-Mail: [info@akbw.de](mailto:info@akbw.de)

### **Broschüre**

#### **„Länger zuhause leben – Ein Wegweiser für das Wohnen im Alter“**

Zu bestellen über den Publikationsversand der Bundesregierung  
Telefon: 030 182722721  
E-Mail: [publikationen@bundesregierung.de](mailto:publikationen@bundesregierung.de)  
[www.bmfsfj.de](http://www.bmfsfj.de)

### **Bundesarbeitsgemeinschaft Wohnungsanpassung e. V.**

Wohnungsanpassung  
Telefon: 030 47474700  
E-Mail: [info@wohnungsanpassung-bag.de](mailto:info@wohnungsanpassung-bag.de)  
[www.bag-wohnungsanpassung.de](http://www.bag-wohnungsanpassung.de)

### **Demenz Support Stuttgart gGmbH**

Zentrum für Informationstransfer  
Marco-Polo-Zentrum  
Zeppelinstr. 41  
73760 Ostfildern (Kemnat)  
Telefon: 0711 99787-10  
E-Mail: [info@demenz-support.de](mailto:info@demenz-support.de)  
[www.demenz-support.de](http://www.demenz-support.de)

## **FaWo – Fachstelle ambulant unterstützte Wohnformen**

Senefelderstr. 73  
70176 Stuttgart  
E-Mail: [FaWo@kvis.de](mailto:FaWo@kvis.de)

## **Generationenfreundlicher Betrieb – Service und Komfort**

Der Zentralverband des Deutschen Handwerks (ZDH) und das Bundesministerium für Familie, Senioren, Frauen und Jugend (BMFSFJ) haben mit Handwerkskammern, Fachverbänden und Betrieben das Markenzeichen „Generationenfreundlicher Betrieb“ entwickelt. Das Markenzeichen zeichnet Handwerksbetriebe aus, die generationenfreundliche Produkte und Dienstleistungen anbieten.  
[www.generationenfreundlicher-betrieb.de](http://www.generationenfreundlicher-betrieb.de)

## **Hilfsmittelverzeichnis des GKV-Spitzenverbandes**

[www.hilfsmittel.gkv-spitzenverband.de](http://www.hilfsmittel.gkv-spitzenverband.de)

## **Mieterbund für Stadt und Kreis Ludwigsburg e. V.**

Informationen und Beratung zum Mietrecht bietet der Deutsche Mieterbund – Geschäftsstelle Ludwigsburg  
Asperger Str. 19  
71634 Ludwigsburg  
Telefon: 07141 928071  
E-Mail: [info@mieterbund-ludwigsburg.de](mailto:info@mieterbund-ludwigsburg.de)

## **[www.nullbarriere.de](http://www.nullbarriere.de)**

Fachportal für barrierefreies Bauen im deutschsprachigen Internet. Schwerpunkte der Website sind Informationen zu DIN-Normen, Gesetzen und Richtlinien.  
[www.nullbarriere.de](http://www.nullbarriere.de)

## **Pflegestützpunkt**

Pflegestützpunkt der Stadt Ludwigsburg  
Stuttgarter Straße 12/1  
71638 Ludwigsburg  
Telefon: 07141 910-3123  
E-Mail: [pflegestuetzpunkt@ludwigsburg.de](mailto:pflegestuetzpunkt@ludwigsburg.de)  
[www.ludwigsburg.de/pflegestuetzpunkt](http://www.ludwigsburg.de/pflegestuetzpunkt)

## **REHADAT-Hilfsmittel**

Telefon: 0221 4981-801  
E-Mail: [rehadat-hilfsmittel@iwkoeln.de](mailto:rehadat-hilfsmittel@iwkoeln.de)

## **Verbraucherzentrale**

Info- und Termintelefon: 0711 669110  
(Mo bis Do 10 - 18 Uhr, Fr 10 - 14 Uhr)  
E-Mail: [info@vz-bw.de](mailto:info@vz-bw.de)

## **Kommunalverband für Jugend und Soziales Baden-Württemberg (KVJS) Werkstatt Wohnen – die barrierefreie Musterwohnung**

Lindenspürstraße 39  
70176 Stuttgart  
Telefon: 0711 6375-207  
E-Mail: [werkstatt-wohnen@kvjs.de](mailto:werkstatt-wohnen@kvjs.de)  
[www.barrierefrei-wohnen.kvjs.de](http://www.barrierefrei-wohnen.kvjs.de)

## **ZQP – Zentrum für Qualität in der Pflege**

Reinhardtstr. 45  
10117 Berlin  
Telefon: 030 2759395-0  
E-Mail: [info@zqp.de](mailto:info@zqp.de)





